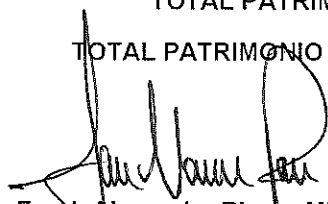



**AMBUSURE IPS S.A.S.**  
**NIT. 901.457.751-3**  
**ESTADOS FINANCIEROS**  
**TERMINADOS EN 31 DE DICIEMBRE DE 2025 Y 2024**  
**(Expresados en pesos Colombianos)**

**ESTADO DE SITUACION FINANCIERA**

| Nombre de la cuenta                 | Nota | 2025                 | 2024                 |
|-------------------------------------|------|----------------------|----------------------|
| <b><u>ACTIVO</u></b>                |      |                      |                      |
| Efectivo y equivalentes al efectivo | 5    | 394.814.911          | 15.962.201           |
| Cuentas por cobrar a clientes       | 6    | 1.227.163.400        | 877.112.963          |
| Otras cuentas por cobrar            | 7    | 54.185.508           | 166.242.298          |
| <b>Otros Activos</b>                |      |                      |                      |
| Activos por impuestos corrientes    |      | 150.390.973          | 69.857.572           |
| <b>Total Activos Corrientes</b>     |      | <b>1.826.554.792</b> | <b>1.129.175.034</b> |
| Propiedad, planta y equipo          | 8    | 166.020.560          | 183.145.218          |
| Activos por impuestos diferidos     |      |                      |                      |
| <b>Total Activos No Corrientes</b>  |      | <b>166.020.560</b>   | <b>183.145.218</b>   |
| <b>TOTAL ACTIVOS</b>                |      | <b>1.992.575.352</b> | <b>1.312.320.252</b> |
| <b><u>PASIVO</u></b>                |      |                      |                      |
| Obligaciones Financieras            | 9    | -                    | 232.587.627          |
| Cuentas por pagar                   | 10   | 739.280.939          | 333.014.540          |
| Pasivo por impuestos Corrientes     | 11   | 165.809.180          | 30.853.739           |
| Beneficios empleados                | 12   | 211.067.934          | 151.943.854          |
| <b>Total Pasivos Corrientes</b>     |      | <b>1.116.158.053</b> | <b>748.399.760</b>   |
| Pasivo por impuestos diferidos      |      | -                    | -                    |
| Otros pasivos anticipos recibidos   | 13   | 23.291.117           | 176.126.641          |
| <b>Total Pasivos No corrientes</b>  |      | <b>23.291.117</b>    | <b>176.126.641</b>   |
| <b>TOTAL PASIVOS</b>                |      | <b>1.139.449.170</b> | <b>924.526.401</b>   |
| <b><u>PATRIMONIO</u></b>            |      |                      |                      |
| Capital emitido                     | 14   | 615.000.000          | 615.000.000          |
| Reserva legal                       |      | -                    | -                    |
| Revalorizacion Patrimonio           |      | 70.000.000           | 70.000.000           |
| Ganancia y/ o perdida ejercicio     |      | 465.332.331          | - 379.109.089        |
| Ganancias acumuladas                |      | 122.124.191          | 122.124.191          |
| Perdidas acumuladas                 |      | - 419.330.340        | - 40.221.251         |
| <b>TOTAL PATRIMONIO</b>             |      | <b>853.126.182</b>   | <b>387.793.851</b>   |
| <b>TOTAL PATRIMONIO + PASIVO</b>    |      | <b>1.992.575.352</b> | <b>1.312.320.252</b> |

  
 Frank Alexander Rivera Mira  
 Representante Legal  
 C.C. 1.033.717.920

  
 Sandra Milena Cortes Diaz  
 Contador Publico  
 T.P. 220337-T


  
 Carlos Eduardo Diaz Chavarro  
 Revisor Fiscal  
 T.P. 36770-T





AMBUSURE IPS S.A.S.  
NIT. 901.457.751-3  
ESTADOS FINANCIEROS  
TERMIANDOS EN 31 DE DICIEMBRE DE 2025 Y 2024  
(Expresados en pesos Colombianos)

ESTADO DE RESULTADO INTEGRAL

| Nombre de la cuenta                | Nota | 2025                 | 2024                 |
|------------------------------------|------|----------------------|----------------------|
| Ingresos de actividades Ordinarias | 15   | 3.317.940.702        | 2.341.214.462        |
| Devoluciones y Descuentos          |      | - 469.843.955        | - 144.134.123        |
| <b>GANANCIA BRUTA</b>              |      | <b>2.848.096.747</b> | <b>2.197.080.339</b> |
| Gastos de Administracion           | 16   | - 834.554.179        | - 394.608.411        |
| Gastos de Operación                | 17   | - 2.281.450.286      | - 2.274.017.719      |
| <b>GANANCIA OPERACIONAL</b>        |      | <b>- 267.907.718</b> | <b>- 471.545.791</b> |
| Otros ingresos                     | 18   | 1.025.178.972        | 207.235.446          |
| Ingresos Financieros               | 19   | 303.605              | 45.366               |
| Gastos Financieros                 | 20   | - 135.257.528        | - 114.844.110        |
| <b>UTILIDAD ANTES DE IMPUESTOS</b> |      | <b>622.317.331</b>   | <b>- 379.109.089</b> |
| Gasto por impuesto corrientes      | 21   | - 156.985.000        | -                    |
| Variacion Impuesto diferido        |      | -                    | -                    |
| <b>UTILIDAD DEL EJERCICIO</b>      |      | <b>465.332.331</b>   | <b>- 379.109.089</b> |

  
Frank Alexander Rivera Mira  
Representante Legal  
C.C. 1.033.717.920

  
Sandra Milena Cortes Diaz  
Contador Publico  
T.P. 220337-T

  
Carlos Eduardo Diaz Chavarro  
Revisor Fiscal  
T.P. 36770-T



AMBUSURE

AMBUSURE IPS S.A.S.

NIT. 901.457.751-3


ESTADOS FINANCIEROS


TERMINADOS EN 31 DE DICIEMBRE DE 2025 Y 2024


(Expresados en pesos Colombianos)

ESTADOS DE CAMBIO EN EL PATRIMONIO

| Cuenta                    | Saldos 2024        | Aumentos           | Disminuciones | Saldos 2025        |
|---------------------------|--------------------|--------------------|---------------|--------------------|
| Capital Emitido           | 615.000.000        | -                  | -             | 615.000.000        |
| Reserva Legal             | -                  | -                  | -             | -                  |
| Revalorización Patrimonio | 70.000.000         | -                  | -             | 70.000.000         |
| Perdidas del Periodo      | -                  | -                  | -             | -                  |
| Ganancias del periodo     | -                  | 465.332.331        | -             | 465.332.331        |
| Perdidas Acumuladas       | 297.206.149        | -                  | -             | 297.206.149        |
| <b>TOTAL PATRIMONIO</b>   | <b>387.793.851</b> | <b>465.332.331</b> | <b>-</b>      | <b>853.126.182</b> |

  
Frank Alexander Rivera Mira  
Representante Legal  
C.C. 1.033.717.920

  
Sandra Milena Cortes Diaz  
Contador Publico  
T.P. 220337-T

  
Carlos Eduardo Diaz Chavarro  
Revisor Fiscal  
T.P. 36770-T



AMBUSURE IPS S.A.S.  
NIT. 901.457.751-3  
ESTADOS DE FLUJO DE EFECTIVO  
(Cifras expresadas en pesos colombianos)

**Diciembre 31 de 2025**

**Flujos de efectivo de las actividades de operación.**

|   |                    |
|---|--------------------|
| Resultado del Ejercicio   | 465.332.331        |
| Para analizar el resultado del ejercicio en las actividades de operación. |                    |
| Castigo de cartera  | 0                  |
| Depreciación de equipo  | 22.892.567         |
| Amortización  | 0                  |
| Utilidad o pérdida en venta de equipos                                    | <u>488.224.898</u> |

**Cambios en activos y pasivos operacionales**

|   |                           |
|---|---------------------------|
| Cuentas comerciales por cobrar y otras cuentas por cobrar | -318.527.047              |
| Inventarios   | 0                         |
| Otros activos - diferidos                                 | 0                         |
| Cuentas comerciales por pagar y otras cuentas por pagar   | 406.266.399               |
| Pasivos por impuestos corrientes                          | 134.955.441               |
| Beneficios a Empleados                                    | 59.124.080                |
| Otros pasivos   | -152.835.524              |
| <b>Efectivo neto generado por las operaciones</b>         | <u><b>128.983.349</b></u> |


**Flujos de efectivo de las actividades de inversión**


|   |                          |
|---|--------------------------|
| Redencion inversion                               | 0                        |
| Adquisiciones de propiedades, planta y equipo     | -5.767.910               |
| Disminucion de propiedades, planta y equipo       | 0                        |
| Aumento de Otros activos - intangibles            | 0                        |
| <b>Efectivo usado en actividades de inversion</b> | <u><b>-5.767.910</b></u> |


**Flujos de efectivo de las actividades de financiación**

|   |                            |
|---|----------------------------|
| Pago de obligaciones financieras                                  | -232.587.627               |
| Nuevas obligaciones financieras                                   | 0                          |
| <b>Efectivo neto generado por las actividades de financiación</b> | <u><b>-232.587.627</b></u> |

|   |                           |
|---|---------------------------|
| <b>Incremento/(decremento) neto del efectivo y equivalentes de efectivo</b> | 378.852.710               |
| Efectivo y equivalentes de efectivo al comienzo del año                     | 15.962.201                |
| Efectivo y equivalentes de efectivo al final del año                        | <u><b>394.814.911</b></u> |

  
Frank Alexander Rivera Mira  
Representante Legal  
C.C. 1.033.717.920

  
Sandra Milena Cortes Diaz  
Contador Publico  
T.P. 220337-T

  
Carlos Eduardo Diaz Chavarro  
Revisor Fiscal  
T.P. 36770-T

**AMBUSURE IPS S.A.S.**  
**NIT. 901.457.751-3**  
**ESTADOS FINANCIEROS**  
**TERMINADOS EN 31 DE DICIEMBRE DE 2025 Y 2024**

**Notas a los Estados Financieros bajo N.I.I.F.**

(Todos los valores se encuentran expresados en pesos)

**Nota 1. Entidad Reportante**

La compañía AMBUSURE IPS SAS Nit. 901.457.751-3 con domicilio principal en la ciudad de Bogotá, Colombia y ubicada en la Transversal 77 c No. 47 - 16 piso 1. Su vigencia es Indefinida. El Objeto social de la sociedad será: El transporte de pacientes en cualquier tipo de ambulancia, Consulta médica domiciliaria, Terapia física y respiratoria, inyectología, enfermería a domicilio, actividades de personal paramédico, capacitación de personal de actividades de atención a la salud humana, cobertura de eventos deportivos con personal capacitado para el servicio de la atención de la salud, El desarrollo de cualquier acto lícito de comercio. En desarrollo de su objeto social, la sociedad podrá ser asociada de sociedades comerciales ya sea como asociada fundadora o que luego de su constitución, ingrese a ellas por adquirir interés social en las mismas, comercializar los bienes y productos que adquiriera a cualquier título, abrir establecimientos de comercio con tal fin; adquirir, enajenar, gravar, administrar, tomar y dar en arrendamiento toda clase de bienes muebles e inmuebles y en especial hipotecar los bienes inmuebles que adquiriera y dar en prenda los bienes muebles que sean de su propiedad; intervenir ante terceros, sean ellos personas naturales o jurídicas, y en especial ante entidades bancarias y crediticias como deudora de toda clase de operaciones de crédito, otorgando las garantías del caso cuando a ello hubiere lugar; dar y recibir dinero en mutuo, con interés o sin él, exigir u otorgar las garantías reales o personales que se requieran en cada caso; celebrar con establecimientos bancarios, financieros y aseguradoras, toda clase de operaciones y contratos relacionados con los negocios y bienes sociales que tengan como fin acrecer su patrimonio; girar, aceptar, endosar, asegurar, cobrar y negociar toda clase de títulos valores; administrar bienes de sus asociados o de terceros; celebrar todos los actos y contratos necesarios para el cabal cumplimiento de su objeto social, dentro de los límites y en las condiciones previstas por la Ley y estos Estatutos.

Los órganos de administración de la entidad son: Asamblea General de accionistas y el Representante Legal y su suplente.

**AMBUSURE IPS S.A.S.**  
**NIT. 901.457.751-3**  
**ESTADOS FINANCIEROS**  
**TERMINADOS EN 31 DE DICIEMBRE DE 2025 Y 2024**

**Nota 2. Bases de presentación de los estados financieros**

La compañía presenta sus estados financieros individuales de acuerdo con las Normas de Información financiera aceptadas en Colombia (NIF), establecidas mediante ley 1314 de 2009 y reglamentadas mediante Decreto Único Reglamentario 2420 de 2015, mediante el cual se establece el Régimen Reglamentario Normativo para los Preparados de Información Financiera que conforman el grupo tres que comprende la Norma Internacional de Información Financiera para Pequeñas y Medianas Entidades (NIIF para las PYMES) emitida por el Consejo de Normas Internacionales de Contabilidad (IASB) en su versión 2009 y posteriormente actualizada a la versión 2015.

Los presentes estados financieros corresponden a los estados financieros anuales presentados de acuerdo con las NIIF MICROEMPRESAS; en la preparación de éstos, la Compañía ha aplicado las políticas contables, y los juicios, estimaciones contables significativos. Asimismo, la Compañía ha contemplado las excepciones previstas en la sección 35.

Hasta el ejercicio finalizado el 31 de diciembre de 2025, la Compañía preparó sus estados financieros de acuerdo con los principios de las NIIF, para Microempresas. Para el reconocimiento de los hechos económicos, se aplica la base de causación. Estos estados financieros han sido preparados sobre la base del modelo de costo histórico, a excepción de algunos activos financieros que deben medirse por su valor razonable; y se presentan en pesos colombianos, salvo cuando se indique lo contrario.

**Nota 3. Resumen de políticas contables significativas**

Activos financieros

Los activos financieros se clasifican como activos financieros medidos al valor razonable con cargo a resultados, activos financieros medidos al costo menos deterioro de valor y activos financieros medidos al costo amortizado. Los activos financieros que correspondan con acciones ordinarias o preferenciales se miden al valor razonable con cambios reconocidos en resultado en el rubro denominado

**AMBUSURE IPS S.A.S.**  
**NIT. 901.457.751-3**  
**ESTADOS FINANCIEROS**  
**TERMINADOS EN 31 DE DICIEMBRE DE 2025 Y 2024**

"otras ganancias y pérdidas", siempre que tales acciones coticen en bolsa o su valor razonable se puede medir fiablemente; en caso contrario se medirán al costo menos el deterioro del valor.

Pasivos financieros

Los pasivos financieros, de conformidad con la sección 11, se clasifican en préstamos y cuentas por pagar, o como derivados designados como instrumentos de cobertura en una relación de cobertura eficaz, según corresponda. La Compañía determina la clasificación de los pasivos financieros al momento del reconocimiento inicial. En el caso de los préstamos, anticipos de clientes y cuentas por pagar contabilizados al costo amortizado, los costos de transacción directamente atribuibles. Los pasivos financieros de la Compañía incluyen cuentas por pagar, derivados financieros y deudas por anticipos recibidos y otros conceptos que no devengan intereses.

Reconocimiento de ingresos de actividades ordinarias

Los ingresos de actividades ordinarias procedentes del desarrollo del objeto social, se reconocen cuando se transfieren los riesgos y ventajas derivados de la propiedad del activo. Estos se miden al valor razonable de la contraprestación recibida o por recibir, neta de descuentos e impuestos asociados con la prestación del servicio, cuando se difieren las entradas de efectivo o equivalentes al efectivo y el acuerdo constituye efectivamente una transacción de financiación, el valor razonable de la contraprestación es el valor presente de todos los cobros futuros. Los ingresos de actividades ordinarias procedentes de intereses se reconocen mediante el método de la tasa de interés efectiva en el rubro denominado "ingresos financieros".

Gastos financieros operaciones de endeudamiento

Todos los gastos por endeudamiento se reconocen en el resultado del periodo en el que se incurren usando el método de la tasa de interés efectiva en el rubro denominado "gastos financieros".

Impuesto a las ganancias

El resultado por impuestos a las ganancias representa la suma del resultado por el impuesto corriente y por el impuesto diferido. Los activos y pasivos por impuesto sobre la renta corriente para el periodo vigente se miden como el importe que se espera recuperar de las autoridades fiscales o que se tendría que pagar. La tasa impositiva y las leyes fiscales que se usan para contabilizar el importe son aquellas vigentes, a la fecha del informe.

**AMBUSURE IPS S.A.S.**  
**NIT. 901.457.751-3**  
**ESTADOS FINANCIEROS**  
**TERMINADOS EN 31 DE DICIEMBRE DE 2025 Y 2024**

El impuesto sobre la renta corriente relacionado con partidas que se reconocen directamente en el patrimonio o en otros resultados integrales se reconoce en los Estados de Cambios en el Patrimonio o en los Estados de Resultados Integrales, respectivamente. La administración evalúa periódicamente la posición adoptada en las declaraciones de renta con respecto a situaciones en las que las regulaciones fiscales que se aplican están sujetas a interpretación y crea las provisiones del caso. La estimación del pasivo por el impuesto sobre la renta se calcula a la tasa oficial del 35% por impuesto de renta por el año 2025, por el método de causación, sobre el mayor valor entre la renta presuntiva equivalente al 1.5% del patrimonio fiscal del año anterior o la renta líquida fiscal.

Propiedades, planta y equipo

Las propiedades, y equipos se reconocen como activos cuando se deriven de ellos beneficios económicos futuros, y se presentan a sus costos de adquisición, los cuales no exceden a sus importes recuperables a través de operaciones futuras, menos la depreciación acumulada. Las adiciones, renovaciones y mejoras se registran en el costo del activo, sólo si es probable que se obtengan los beneficios económicos futuros esperados y que dichos beneficios puedan ser medidos fiablemente. Las propiedades y equipos se reconocen como activo cuando se adquieren, y se miden a su costo de adquisición y, a medida que son utilizados, se transfieren al componente respectivo y se comienzan a depreciar al mes siguiente a su adquisición. Las partidas de propiedades, planta y equipo se miden al costo menos la depreciación acumulada y cualquier pérdida por deterioro del valor acumulado.

Al retirarse un activo, el costo y la depreciación acumulada son reducidas de las cuentas de activo, y cualquier ganancia o pérdida se reconoce en el estado de resultados. la ganancia o pérdida en venta se determina comparando el monto de los flujos recibidos con el valor en libros de los activos vendidos a la fecha de la transacción. La depreciación se carga para distribuir el costo de los activos menos sus valores residuales a lo largo de su vida útil estimada, aplicando el método de la línea recta.

En la depreciación de las propiedades, planta y equipo se utilizan las siguientes vidas útiles:

|                     |                         |
|---------------------|-------------------------|
| Edificios           | 45 años                 |
| Terrenos            | Vida útil indeterminada |
| Maquinaria y equipo | De 10 años              |

AMBUSURE IPS S.A.S.

NIT. 901.457.751-3

ESTADOS FINANCIEROS

TERMINADOS EN 31 DE DICIEMBRE DE 2025 Y 2024

|                               |            |
|-------------------------------|------------|
| Equipo de transporte          | De 10 años |
| Equipo de Cómputo y sistemas  | De 5 años  |
| Muebles y enseres y equipo de | De 10 años |

Las reparaciones y el mantenimiento se registran en los resultados del año en un rubro denominado "gastos por mantenimiento".

#### Deterioro del valor de activos no financieros

En cada fecha sobre la que se informa, se revisa la propiedad, planta y equipo, e intangibles para determinar si existen indicios de que esos activos hayan sufrido una pérdida por deterioro de valor. Si existen indicios de un posible deterioro del valor, se estima y compara el importe recuperable de cualquier activo afectado (o grupo de activos relacionados) con su importe en libros. Si el importe recuperable estimado es inferior, se reduce el importe en libros al importe recuperable estimado, y se reconoce una pérdida por deterioro del valor en resultados.

Si una pérdida por deterioro del valor se revierte posteriormente, el importe en libros del activo (o grupo de activos relacionados) se incrementa hasta la estimación revisada de su valor recuperable (precio de venta menos costos de terminación y venta, en el caso de los inventarios), sin superar el importe que habría sido determinado si no se hubiera reconocido ninguna pérdida por deterioro de valor del activo (grupo de activos) en años anteriores. Una reversión de una pérdida por deterioro de valor se reconoce inmediatamente en resultados.

#### Deterioro del valor de activos financieros

La Compañía evalúa en cada cierre de ejercicio si los activos financieros o grupos de activos financieros están deteriorados. Si hay evidencia objetiva de que se ha incurrido en una pérdida por deterioro del valor de préstamos y partidas a cobrar registrados al costo amortizado, el importe de la pérdida se valora como la diferencia entre el valor en libros del activo y el valor actual de los flujos de efectivo futuros estimados, descontados al tipo de interés efectivo original del activo financiero (es decir, el tipo de interés efectivo computado en el momento de reconocimiento inicial).

En relación con los deudores y otras cuentas a cobrar, cuando hay evidencia objetiva de que la Compañía no va a poder cobrar las mismas, se realiza una corrección por deterioro sobre la base de los riesgos de insolvencia identificados.

**AMBUSURE IPS S.A.S.**

**NIT. 901.457.751-3**

**ESTADOS FINANCIEROS**

**TERMINADOS EN 31 DE DICIEMBRE DE 2025 Y 2024**

Cuentas por cobrar derivadas de actividades de operación

Las ventas se realizan con condiciones de crédito normales, y los importes de las cuentas por cobrar no devengan intereses, estas se miden al costo amortizado utilizando el método de interés efectivo. Al final de cada periodo sobre el que se informa, los importes en libros de los deudores comerciales y otras cuentas por cobrar se revisan para determinar si existe alguna evidencia objetiva de que no vayan a ser recuperables. Si es así, se reconoce inmediatamente en resultados una pérdida por deterioro del valor.

Cuentas por pagar derivadas de actividades de operación

Las cuentas por pagar corresponden a obligaciones basadas en condiciones de crédito normales y no devengan intereses. Los importes de cuentas por pagar comerciales denominados en moneda extranjera se convierten a la moneda funcional usando la tasa de cambio vigente en la fecha sobre la que se informa. Las ganancias o pérdidas por cambio de moneda extranjera se incluyen en otras ganancias o pérdidas.

Beneficios a los empleados: El pasivo por obligaciones por beneficios a los empleados se encuentra relacionado con lo establecido por la legislación nacional, para pagos relacionados a los empleados de la entidad, mediante una relación laboral contractual, los cuales se consideran como beneficios a corto plazo. No existen en la entidad prestaciones extralegales, ni pagos por beneficios a largo plazo, ni planes de beneficios definidos, ni pliegos de peticiones.

El costo de todos los beneficios a los empleados a los que éstos tengan derecho como resultado de servicios prestados se causan durante el periodo correspondiente. La Compañía registra los beneficios de corto plazo, tales como sueldo, vacaciones y otros de mera liberalidad. Las leyes laborales prevén el pago de una compensación diferida (cesantías) a todos los empleados en la fecha de su retiro de la Compañía. El importe que reciba cada empleado depende de la fecha de ingreso, modalidad de contratación y salario. Además, se reconocen intereses al 12% anual sobre los montos acumulados a favor de cada empleado.

Provisiones

Se reconoce un pasivo por provisión cuando existe una obligación presente y es probable que tenga que desprenderse de recursos económicos para cancelar la obligación, y pueda estimarse de manera fiable el importe de la obligación. Cualquier ajuste a los importes previamente reconocidos se reconocerá en resultados. Cuando una provisión se mida por el valor presente del importe que se

**AMBUSURE IPS S.A.S.**  
**NIT. 901.457.751-3**  
**ESTADOS FINANCIEROS**  
**TERMINADOS EN 31 DE DICIEMBRE DE 2025 Y 2024**

espera que sea requerido para pagar la obligación, se reconocerá un gasto financiero en los resultados del periodo.

Efectivo y Equivalentes de Efectivo

Se consideran equivalentes al efectivo, las inversiones a corto plazo de gran liquidez y libre disponibilidad pueden convertirse fácilmente en efectivo, están sujetas a un riesgo poco significativo de cambios en su valor cuyo vencimiento máximo es de tres meses desde la fecha de adquisición y cuyo destino principal no es el de inversión o similar, sino el de cancelación de compromisos económicos a corto plazo.

Moneda funcional

Al determinar su moneda funcional, la Compañía analizó tanto los factores primarios como los secundarios, incluyendo la moneda de los ingresos de la Compañía, los costos y servicios operativos en los países donde conduce sus operaciones, y las fuentes de deuda y de financiación de capital. Debido a lo anterior, la administración de la entidad considera que el peso colombiano es la moneda que representa con mayor fidelidad los efectos económicos de las transacciones y por esta razón los estados financieros son presentados en pesos colombianos como su moneda funcional.

Clasificación de Partidas en Corrientes y No Corrientes

La Compañía presenta sus activos y pasivos en el estado de situación financiera, cambios en el patrimonio según su clasificación de corrientes o no corrientes.

Un activo o pasivo se clasifica como corriente cuando:

- Se espera realizarlo, pagarlo, o se pretende consumirlo, en giro normal del negocio.
- Se espera realizar el activo o pagar el pasivo, dentro de los plazos siguientes a la fecha del ejercicio sobre el que se informa
- El activo se trate de efectivo y equivalentes al efectivo. La Compañía clasifica el resto de sus activos y pasivos, como no corrientes.

**Nota 4. Normas de Información Financiera basadas en NIIF MICROEMPRESAS**

El decreto 2420 de 2015 estableció para las empresas pertenecientes al grupo la aplicación de las NIIF para Microempresas versión 2009 y 2015, la versión 2015.

**AMBUSURE IPS S.A.S.**  
**NIT. 901.457.751-3**  
**ESTADOS FINANCIEROS**  
**TERMINADOS EN 31 DE DICIEMBRE DE 2025 Y 2024**

**Nota 5. Efectivo y equivalentes al efectivo**

Los valores de este rubro se encuentran compuestos por partidas depositadas en entidades financieras autorizadas por la Superintendencia Financiera de Colombia, no hay restricción ni cuentas embargadas o con una destinación legal específica que imposibilite a la empresa utilizar estos recursos para el pago de sus obligaciones.

El siguiente es el detalle a diciembre 31.

| <b>NOMBRE DE LA CUENTA</b>               | <b>2025</b>        | <b>2024</b>       |
|--|--------------------|-------------------|
| Caja                                     | 69.097.185         | 3.000.000         |
| Saldo en cuentas corrientes y de ahorros | 325.717.726        | 12.962.201        |
| <b>TOTAL</b>                             | <b>394.814.911</b> | <b>15.962.201</b> |

**Nota 6. Cuentas por cobrar Clientes:**

Los valores relacionados a continuación son los saldos de Cartera que debe cada cliente a 31 de Diciembre de 2025:

El siguiente es el detalle a diciembre 31.

| <b>NOMBRE DEL CLIENTE</b>      | <b>2025</b>    | <b>2024</b>    |
|--------------------------------|----------------|----------------|
| AMBULANCIAS ELITE SAS          | \$ 0           | \$ 1.200.682   |
| AXA COLPATRIA SEGUROS SA       | \$ 88.224.000  | \$ 56.873.977  |
| SEGUROS DEL ESTADO SA          | \$ 17.200.165  | \$ 45.061.235  |
| CLINICA MEDICAL SAS            | \$ 189.433.583 | \$ 139.334.991 |
| COMPAÑIA DE SEGUROS BOLIVAR SA | \$ 176.906.538 | \$ 157.380.925 |
| SEGUROS DE LA PREVISORA SA     | \$ 162.040.464 | \$ 102.120.801 |
| LA EQUIDAD SEGUROS GENERALES   | \$ 14.243.800  | \$ 23.642.766  |
| MAPFRE SEGUROS GENERALES       | \$ 0           | \$ 21.091.857  |
| COMPAÑIA MUNDIAL DE SEGUROS SA | \$ 350.405.737 | \$ 93.986.962  |

**AMBUSURE IPS S.A.S.**  
**NIT. 901.457.751-3**  
**ESTADOS FINANCIEROS**  
**TERMINADOS EN 31 DE DICIEMBRE DE 2025 Y 2024**

| <b>NOMBRE DEL CLIENTE</b>              | <b>2025</b>             | <b>2024</b>           |
|--|-------------------------|-----------------------|
| SEGUROS GENERALES SURAMERICANA         | \$ 174.836.347          | \$ 115.280.735        |
| HDI SEGUROS COLOMBIA SA                | \$ 18.146.850           | \$ 47.942.451         |
| CSG CONSULTORES SAS                    | \$ 0                    | \$ 650.000            |
| ASEGURADORA SOLIDARIA DE COLOMBIA LTDA | \$ 7.545.063            | \$ 31.010.183         |
| CONGREGACION DE DOMINICAS              | \$ 349.322              | \$ 11.654.958         |
| GRUPO EMPRESARIAL CSG SAS              | \$ 4.400.000            | \$ 13.020.000         |
| SERVICIOS INTEGRALES DE TRANSPORTE MED | \$ 290.000              | \$ 470.400            |
| AXA COLPATRIA (ARL)                    | \$ 0                    | \$ 825.520            |
| DMF MEDICS SAS                         | \$ 0                    | \$ 735.000            |
| ADMINISTRADORA DE LOS RECURSOS - ADRES | \$ 23.141.531           | \$ 0                  |
| UNION TEMPORAL UT SALUD USPEC 2        | \$ 0                    | \$ 13.879.520         |
| JOSE EDGAR GOMEZ                       | \$ 0                    | \$ 950.000            |
| <b>TOTALES</b>                         | <b>\$ 1.227.163.400</b> | <b>\$ 877.112.963</b> |

**Nota 7. Otras cuentas por Cobrar:**

Los valores relacionados a continuación son por conceptos Anticipos realizados a proveedores y trabajadores los cuales se van descontando en sus respectivos pagos.

**El siguiente es el detalle a diciembre 31.**

| <b>NOMBRE DE LA CUENTA</b>      | <b>2025</b>       | <b>2024</b>        |
|---------------------------------|-------------------|--------------------|
| Cuentas por Cobrar a Vinculados | 0                 | 18.030.078         |
| Cuentas por cobrar a Socios     | 0                 | 134.871.827        |
| Anticipos a proveedores         | 32.491.889        | 3.030.467          |
| Deudores Varios                 | 21.693.619        | 10.309.926         |
| <b>TOTAL</b>                    | <b>54.185.508</b> | <b>166.242.298</b> |

**AMBUSURE IPS S.A.S.**  
**NIT. 901.457.751-3**  
**ESTADOS FINANCIEROS**  
**TERMINADOS EN 31 DE DICIEMBRE DE 2025 Y 2024**

**Nota 8. Propiedades, planta y equipo**

El siguiente es el detalle a diciembre 31.

| <b>NOMBRE DEL ACTIVO</b>     | <b>2025</b>        | <b>2024</b>        |
|------------------------------|--------------------|--------------------|
| Muebles y enseres            | 14.203.700         | 14.203.700         |
| Equipo de Cómputo y Comunic. | 28.485.988         | 24.985.988         |
| Equipo Médico –Científico    | 72.251.996         | 69.984.086         |
| Flota y Equipo de transporte | 150.000.000        | 150.000.000        |
| Depreciación Acumulada       | -98.921.124        | -76.028.556        |
| <b>TOTAL</b>                 | <b>166.020.560</b> | <b>183.145.218</b> |

**Nota 9. Obligaciones Financieras:**

Para el año 2025, la empresa cancelo las obligaciones Financieras.

El siguiente es el detalle a diciembre 31.

| <b>NOMBRE DE LA CUENTA</b> | <b>2025</b> | <b>2024</b>        |
|----------------------------|-------------|--------------------|
| Bancolombia                | 0           | 232.587.627        |
| <b>TOTAL</b>               | <b>0</b>    | <b>232.587.627</b> |

En el año 2025 se realizo el pago de las deudas financieras, ya que los socios realizaron préstamo con el fin de realizar dichos pagos.

**Nota 10. Cuentas por pagar:**

La relación de cuentas por pagar hace referencia a deudas a fecha de corte con proveedores, por conceptos de honorarios, y prestamos realizados por los socios para cancelar deudas con entidades financieras y mantener flujo de caja

**AMBUSURE IPS S.A.S.**  
**NIT. 901.457.751-3**  
**ESTADOS FINANCIEROS**  
**TERMINADOS EN 31 DE DICIEMBRE DE 2025 Y 2024**

El siguiente es el detalle a diciembre 31.

| <b>NOMBRE DE LA CUENTA</b>          | <b>2025</b>        | <b>2024</b>        |
|-------------------------------------|--------------------|--------------------|
| Cuentas por pagar al costo          | 841.077            | 81.946.387         |
| Costos y gastos por pagar al costo  | 17.416.842         | 34.411.756         |
| Prestamos socios                    | 720.000.000        | 0                  |
| Acreeedores Varios                  | 1.023.020          | 623.425            |
| Otras Obligaciones con particulares | 0                  | 216.032.972        |
| <b>TOTAL</b>                        | <b>739.280.939</b> | <b>333.014.540</b> |

El préstamo de socios fue dinero para el pago de obligaciones, a corte de 31 de Diciembre dicha deuda estaba de la siguiente manera:

- Rojas Contreras Asociados S.A. \$500.000.000
- Inversiones Novacol S.A.S \$220.000.000

**Nota 11. Cuentas por Pasivo por impuestos corrientes:**

Los impuestos pendientes por cancelar a 31 de Diciembre, tienen fecha de vencimiento de pago en Enero y febrero del siguiente año Fiscal, y la provisión de renta por el año 2025.

El siguiente es el detalle a diciembre 31.

| <b>NOMBRE DE LA CUENTA</b> | <b>2025</b>        | <b>2024</b>       |
|----------------------------|--------------------|-------------------|
| Retención En La fuente     | 6.356.180          | 22.092.000        |
| retención Ica              | 1.532.000          | 5.492.739         |
| Industria y Comercio       | 936.000            | 3.269.000         |
| Provisión Renta            | 156.985.000        | 0                 |
| <b>TOTAL</b>               | <b>165.809.180</b> | <b>30.853.739</b> |

**AMBUSURE IPS S.A.S.**  
**NIT. 901.457.751-3**  
**ESTADOS FINANCIEROS**  
**TERMINADOS EN 31 DE DICIEMBRE DE 2025 Y 2024**

**Nota 12. Beneficios a los empleados:**

Los valores relaciones son saldos de prestaciones sociales que de acuerdo con la ley laboral se pagan en enero y febrero del 2026, los salarios del mes de diciembre se cancelaron en Enero de 2026 y las vacaciones se cancelan cuando el personal va cumpliendo su año de labores.

El siguiente es el detalle a diciembre 31:

| <b>NOMBRE DE LA CUENTA</b> | <b>2025</b>        | <b>2024</b>        |
|----------------------------|--------------------|--------------------|
| Nomina x Pagar             | 83.886.264         | 96.318.550         |
| cesantías                  | 64.012.915         | 29.356.001         |
| Intereses de cesantías     | 6.387.891          | 3.586.779          |
| Vacaciones                 | 34.650.264         | 15.152.392         |
| Prima de Servicios         | 0                  | 1.148.367          |
| Seguridad Social           | 22.130.600         | 10.855.400         |
| <b>TOTAL</b>               | <b>211.067.934</b> | <b>156.417.489</b> |

**Nota 13. Otros pasivos**

Los valores a continuación relacionados hacen referencia a consignaciones realizadas por los clientes, pero que no se ha podido identificar a que facturas de la cartera afectan.

El siguiente es el detalle a diciembre 31:

| <b>NOMBRE DEL CLIENTE</b>       | <b>2025</b>  | <b>2024</b>   |
|---------------------------------|--------------|---------------|
| AXA COLPATRIA SEGUROS SA        | \$ 4.154.240 | \$ 6.487.550  |
| SEGUROS DEL ESTADO SA           | \$ 0         | \$ 5.174.580  |
| COMPAÑÍA DE SEGUROS BOLIVAR SA  | \$ 0         | \$ 13.035.121 |
| SEGUROS DE LA PREVISORA SA      | \$ 325.046   | \$ 95.353.640 |
| LA EQUIDAD SEGUROS GENERALES OC | \$ 3.881.360 | \$ 4.281.878  |

**AMBUSURE IPS S.A.S.**  
**NIT. 901.457.751-3**  
**ESTADOS FINANCIEROS**  
**TERMINADOS EN 31 DE DICIEMBRE DE 2025 Y 2024**

|  |                      |                       |
|--|----------------------|-----------------------|
| MAPFRE SEGUROS GENERALES               | \$ 0                 | \$ 7.532.265          |
| COMPAÑÍA MUNDIAL DE SEGUROS SA         | \$ 3.546.267         | \$ 9.242.882          |
| SEGUROS GENERALES SURAMERICANA         | \$ 10.598.229        | \$ 13.681.221         |
| HDI SEGUROS COLOMBIA SA                | \$ 0                 | \$ 6.150.943          |
| ASEGURADORA SOLIDARIA DE COLOMBIA LTDA | \$ 785.975           | \$ 10.926.767         |
| CONGREGACION DE DOMINICAS              | \$ 0                 | \$ 4.259.794          |
| <b>TOTAL</b>                           | <b>\$ 23.291.117</b> | <b>\$ 176.126.641</b> |

**Nota 14. Patrimonio.**

El siguiente es el detalle a diciembre 31:

| <b>NOMBRE DE LA CUENTA</b>   | <b>2025</b>        | <b>2024</b>        |
|------------------------------|--------------------|--------------------|
| Patrimonio De Las Entidades  | 615.000.000        | 615.000.000        |
| Reserva Legal                | 0                  | 0                  |
| Revalorizacion de Patrimonio | 70.000.000         | 70.000.000         |
| Resultados Del Ejercicio     | 465.332.331        | -379.109.089       |
| Resultados Acumulados        | -297.206.149       | 81.902.940         |
| <b>TOTAL</b>                 | <b>853.126.182</b> | <b>387.793.851</b> |

**Nota 15. Ingresos Operacionales**

Este rubro hace referencia a las ventas que tuvo la empresa durante el año, el cual proviene de la actividad principal que es el traslado de pacientes.

El siguiente es el detalle a diciembre 31:

| <b>NOMBRE DE LA CUENTA</b>                  | <b>2025</b>          | <b>2024</b>          |
|---|----------------------|----------------------|
| Otras Actividades Relacionadas Con La Salud | 3.317.940.702        | 2.339.461.742        |
| Devoluciones Y descuentos                   | -469.843.955         | -142.381.403         |
| <b>TOTAL</b>                                | <b>2.848.096.747</b> | <b>2.197.080.339</b> |

**AMBUSURE IPS S.A.S.**  
**NIT. 901.457.751-3**  
**ESTADOS FINANCIEROS**  
**TERMINADOS EN 31 DE DICIEMBRE DE 2025 Y 2024**

**Nota 16. Gastos de Administración**

Los valores relacionados hacen referencia a los gastos generados administrativamente, es decir que no afectan la operación de la empresa.

El siguiente es el detalle a diciembre 31:

| <b>NOMBRE DE LA CUENTA</b>    | <b>2025</b>        | <b>2024</b>        |
|-------------------------------|--------------------|--------------------|
| Gastos a Personal             | 481.315.306        | 272.966.261        |
| Gasto Por Honorarios          | 97.387.085         | 80.450.353         |
| Gastos Por Impuestos          | 32.696.000         | 27.023.000         |
| Arrendamientos                | 67.796.760         | 0                  |
| Servicios                     | 11.484.518         | 6.566.197          |
| Gastos Legales                | 2.989.263          | 2.291.800          |
| Gastos de Reparación          | 7.060.400          | 0                  |
| Gasto De transporte           | 37.000             | 0                  |
| Deterioro de cuentas x cobrar | 105.730.006        | 0                  |
| Otros Gastos                  | 28.057.841         | 5.310.800          |
| <b>TOTAL</b>                  | <b>834.554.179</b> | <b>394.608.411</b> |

El incremento en salarios administrativos es porque se contrato un jefe de cartera, se reincorporo en la nómina al Gerente General Oscar Rojas, se creo el cargo de asistente de historias. Todos estos cargos son administrativos.

Los arrendamientos hacen referencia al parqueadero donde se entregan las ambulancias en cada cambio de turno, y la sede administrativa que esta ubicada en la Tr. 77 c 47 16 piso 2. Este valor no se ve reflejado en el año anterior ya que se enviaba a gastos operativos, pero para el 2025 se organizaron conceptos y cuentas contables y así se realizó la reclasificación de gastos.

El ítem de deterioro de cartera surge del castigo de cartera de facturación de los años 2021 y 2022 que por vencimientos de términos no cancelaran.

**AMBUSURE IPS S.A.S.**  
**NIT. 901.457.751-3**  
**ESTADOS FINANCIEROS**  
**TERMINADOS EN 31 DE DICIEMBRE DE 2025 Y 2024**

**Nota 17. Gastos de Operación.**

Los Gastos de Operación son todos los gastos en los que incurre la empresa y que afectan el servicio que se presta:

El siguiente es el detalle a diciembre 31:

| <b>NOMBRE DE LA CUENTA</b>         | <b>2025</b>          | <b>2024</b>          |
|------------------------------------|----------------------|----------------------|
| Sueldos Y Salarios                 | 750.372.797          | 582.665.585          |
| Gastos por Impuestos               | 4.566.970            | 1.669.871            |
| Arrendamientos Operativos          | 674.538.957          | 601.807.859          |
| Contribuciones y Afiliaciones      | 1.867.518            | 3.166.525            |
| Seguros                            | 34.700.487           | 28.977.873           |
| Servicios                          | 63.900.454           | 302.216.161          |
| Gastos Legales                     | 2.428.865            | 813.146              |
| Gastos de Reparación mantenimiento | 428.608.930          | 401.016.070          |
| Gastos de transporte               | 1.941.790            | 44.764.562           |
| Depreciación de PPE                | 22.892.568           | 22.892.567           |
| Otros Gastos                       | 295.630.950          | 284.027.500          |
| <b>TOTAL</b>                       | <b>2.281.450.286</b> | <b>2.274.017.719</b> |

El incremento en salarios por el año 2025 se debe a que aumento la cantidad de móviles, y por tal motivo la contratación de personal operativo.

**Nota 18. Otros Ingresos**

Valores que principalmente se generan por reintegro de costos y gastos, por recuperación de Cartera de años anteriores, e ingresos por comisiones.

**AMBUSURE IPS S.A.S.**  
**NIT. 901.457.751-3**  
**ESTADOS FINANCIEROS**  
**TERMINADOS EN 31 DE DICIEMBRE DE 2025 Y 2024**

El siguiente es el detalle a diciembre 31:

| <b>NOMBRE DE LA CUENTA</b>        | <b>2025</b>          | <b>2024</b>        |
|-----------------------------------|----------------------|--------------------|
| Recuperaciones de Costos y gastos | 176.586.317          | 124.047.065        |
| Recuperación Cartera              | 848.436.737          | 0                  |
| Comisiones                        | 0                    | 83.097.586         |
| Ajuste al peso                    | 155.918              | 90.795             |
| <b>TOTAL</b>                      | <b>1.025.178.972</b> | <b>207.235.446</b> |

La recuperación de cartera como bien lo indica su nombre fue recuperación de la misma de las diferentes aseguradoras de los años 2021, 2022 y 2023.

**Nota 19. Ingresos Financieros**

Valores que ingresan por Intereses que generan las cuentas de ahorros o corrientes de la empresa

El siguiente es el detalle a diciembre 31:

| <b>NOMBRE DE LA CUENTA</b> | <b>2025</b>    | <b>2024</b>   |
|----------------------------|----------------|---------------|
| Ingresos por Intereses     | 303.605        | 45.366        |
| <b>TOTAL</b>               | <b>303.605</b> | <b>45.366</b> |

**Nota 20. Gastos Financieros**

Gastos en los que incurre la empresa por movimientos de ingresos y egresos en las cuentas corrientes o de ahorros e intereses por motivo de prestamos hechos a la institución

El siguiente es el detalle a diciembre 31:

| <b>NOMBRE DEL CLIENTE</b> | <b>2025</b>        | <b>2024</b>        |
|---------------------------|--------------------|--------------------|
| Comisiones                | 8.376.370          | 7.215.691          |
| Intereses                 | 110.403.051        | 95.617.598         |
| Intereses Mora            | 2.743.450          | 1.340.933          |
| Gravamen Financiero       | 13.734.657         | 10.669.888         |
| <b>TOTAL</b>              | <b>135.257.528</b> | <b>114.844.110</b> |

**AMBUSURE IPS S.A.S.**  
**NIT. 901.457.751-3**  
**ESTADOS FINANCIEROS**  
**TERMINADOS EN 31 DE DICIEMBRE DE 2025 Y 2024**


**Nota 21. Gastos por Impuestos corrientes**

Este valor hace referencia al impuesto que se debe cancelar ante LA DIRECCION DE IMPUESTOS Y ADUANAS NACIONALES, de acuerdo con las ganancias obtenidas por la empresa

El siguiente es el detalle a diciembre 31:

| <b>NOMBRE DE LA CUENTA</b>  | <b>2025</b>        | <b>2024</b> |
|-----------------------------|--------------------|-------------|
| PROVISION IMPUESTO DE RENTA | 156.985.000        | 0           |
| <b>TOTAL</b>                | <b>156.985.000</b> | <b>0</b>    |

Esta provisión es la fiscal, el valor que quedara incorporado en la Renta año 2025.

*Recibido*  
  
19-Marzo - 2026